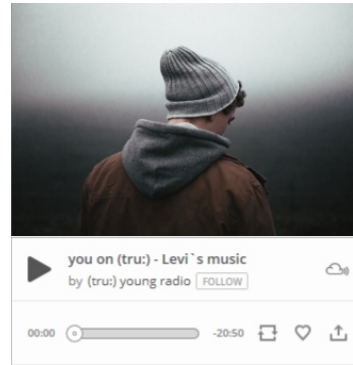
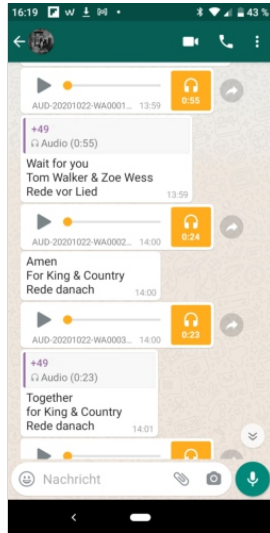


So einfach seid Ihr on air! (iPhone)

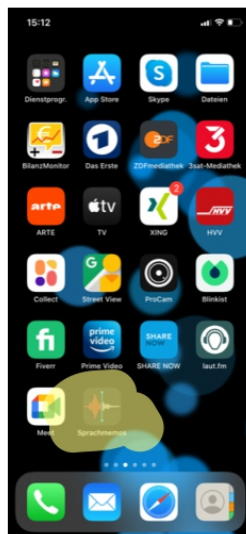


Levi`s Sendung kommt über WhatsApp bei uns an - Seine Moderation als Audio plus die Titel der Musik - den Rest produzieren wir. Ihr braucht dazu nur Euer Handy.


Sammelt Musikwünsche / startet mit Eurer Jugendgruppe eine Sendung! Werdet (tru:) ReporterIn!

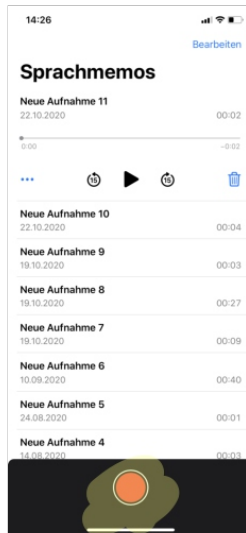
iPhone - Schritt für Schritt

+49 151 26779680 in Kontakte unter (tru:) speichern

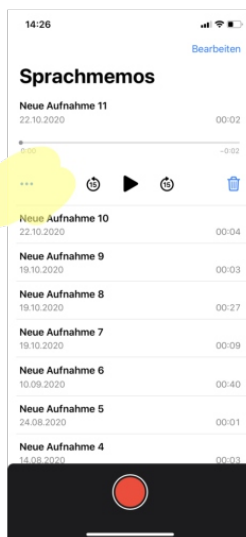
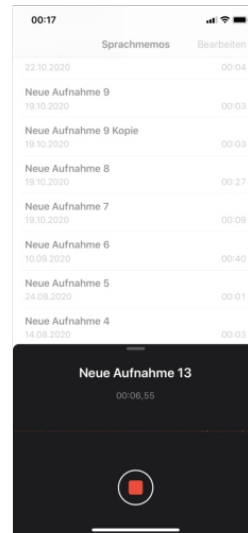


Sucht bitte die App „Sprachmemos“ - sie ist bereits vorinstalliert. Ihr braucht also keine neue App.

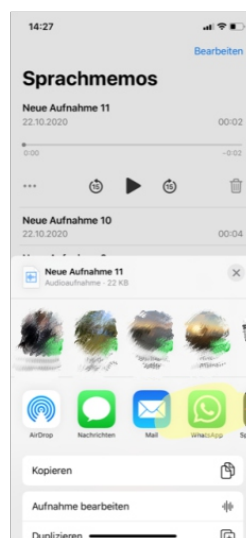
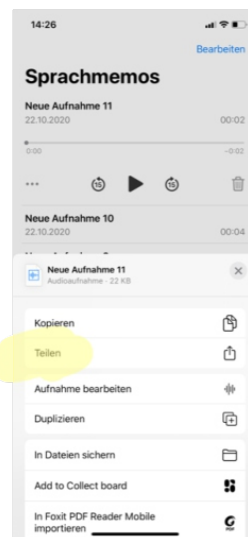




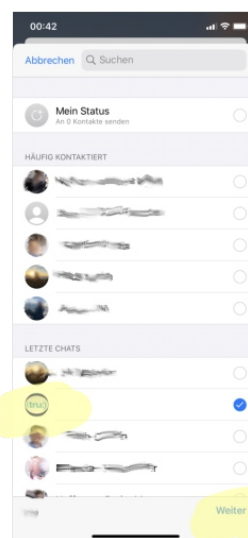
Startet eine Testaufnahme (nicht zu dicht am Mikro sprechen).

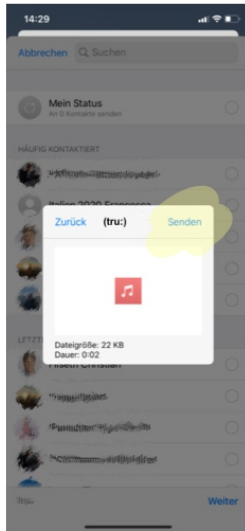


Ihr seht die gespeicherten Aufnahmen und klickt die Aufnahme, die Ihr hören wollt. Hört es ab und wenn Ihr es senden wollt, klickt die drei Punkte. Dann auf „Teilen“.



WhatsApp klicken und dort den (tru:) Kontakt. „Weiter“ klicken.





„Senden“ klicken
und gut!

**Ganz schnell geht es auch mit einer
Sprachnachricht über WhatsApp**



+49 151 26779680 in Kontakte unter (tru:) speichern.

Bitte vollendet die Sätze:

„Mich nervt im Moment:...“ „Ich freue mich auf:...“ „Ich bete für:...“

„Mein Musikwunsch:...“ „.....ich grüße:...“

Wir bearbeiten Deine Audios und senden Dir eine Message, wenn Du on air bist!