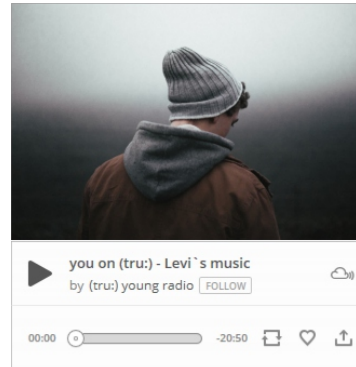
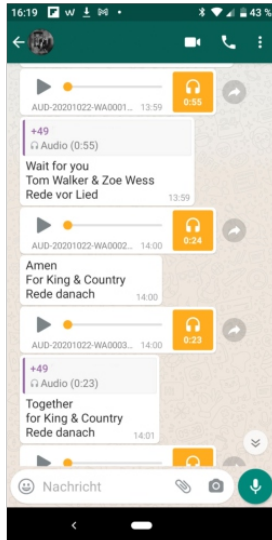
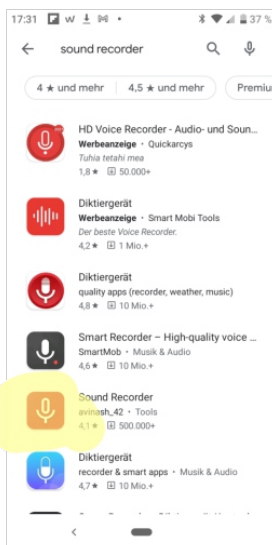


So einfach seid Ihr on air! (android)




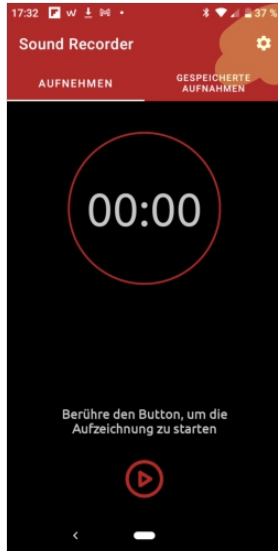
Levi`s Sendung kommt über WhatsApp bei uns an - Seine Moderation als Audio plus die Titel der Musik - den Rest produzieren wir. Ihr braucht dazu nur Euer Handy.

Sammelt Musikkünsche / startet mit Eurer Jugendgruppe eine Sendung! Werdet (tru:) ReporterIn!

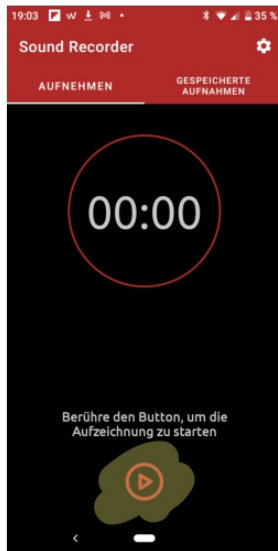
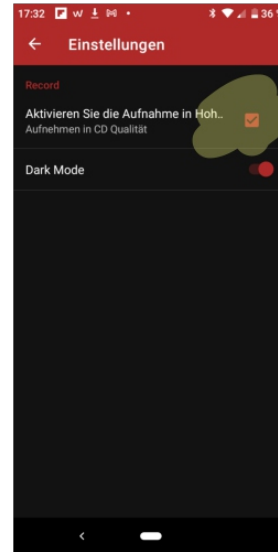


Holt Euch bei „Google-Play“ den kostenlosen „Sound Recorder“

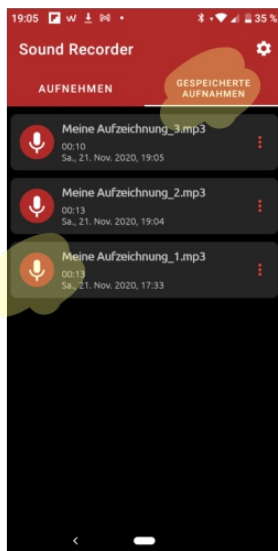
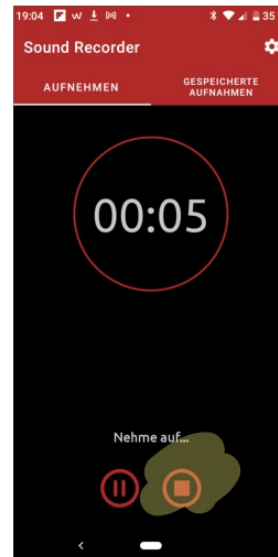




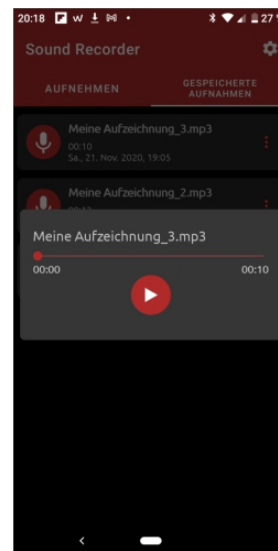
**Prüft, ob die beste
Soundqualität
eingestellt ist.**

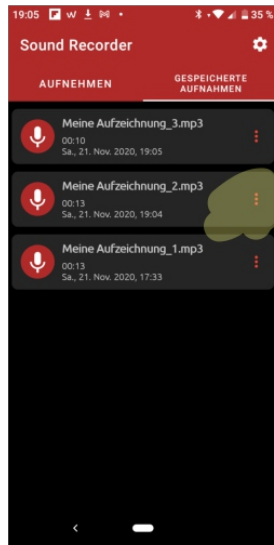


**Startet eine
Testaufnahme
(nicht zu dicht
am Mikro sprechen).**


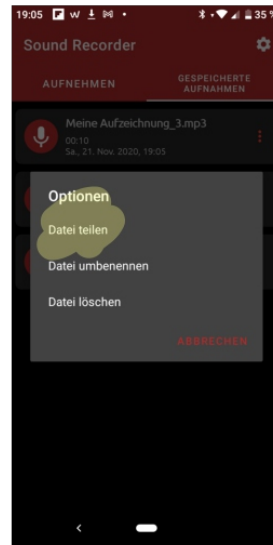


**Geht in
„Gespeicherte
Aufnahmen“
und klickt
die Aufnahme,
die Ihr hören wollt.**

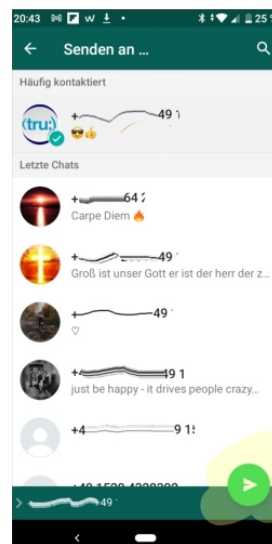




Geht zurück
und klickt die drei
Punkte der Audios,
die Ihr senden wollt.
Dann auf
„Datei teilen“.



WhatsApp klicken
und dort den
(vorher gespeicherten)
(tru:) Kontakt.
Senden - und gut!



**Ganz schnell geht es auch mit einer
Sprachnachricht über WhatsApp**



+49 151 26779680 in Kontakte unter (tru:) speichern - Bitte vollendet die Sätze:
„Mich nervt im Moment:...“ „Ich freue mich auf:....“ „Ich bete für:....“
„Mein Musikwunsch:....“ „.....ich grüße....“

Wir bearbeiten Deine Audios und senden Dir eine Message, wenn Du on air bist!